




IndieSquare Wallet 「新しいウォレット作成」手順 (インディースクエア・ウォレット)


【IndieSquare Wallet】をインストールしてください。

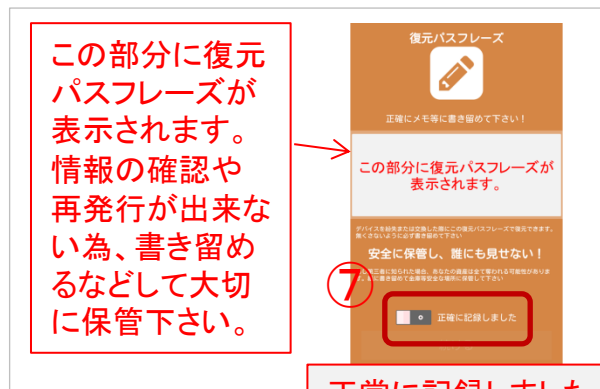




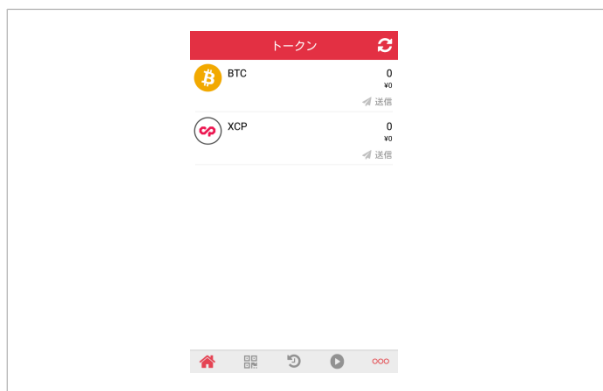
【IndieSquare Wallet】で検索



手順に従い操作してください。







これで、【IndieSquare Wallet】が使えるようになりました

(インディースクエア・ウォレット)